

中文操作手册



- ① 多功能固定夹
- ② 固定套，可将探头固定在管道上
- ③ 直径 12mm
保护帽：旋转保护帽至关闭状态，以保护湿度传感器，只在测量时打开保护帽
- ④ 显示端可以旋转，方便读数

开机

按一次 键




开机显示




当前读数显示

转换显示参数

反复按 键



温度



露点



湿度

关机

长按 3 秒钟，仪器关闭。

温度单位选择(°C/°F)

长按 键直到开机显示内容结束，仪器进入设置菜单，再次按键，根据需要选择°C 或°F，停止按键两秒钟后，设置将被保存。

技术参数

测量类型	点测
测量参数	%RH / °C
测量范围	5...95%RH (0...50)°C / (-20...50)°Ctd
分辨力	0.1%RH / 0.1°C
仪器测量最大允许误差(在+25°C 时)	±3%RH / ±0.5°C
环境温度	0...+50°C
存放温度	-20...+70°C
响应时间 T ₉₉	约 10 秒(水中)
电池类型	3 节 AAA 电池
电池寿命	约 1000 小时
探头	直径: 12mm 长度: 125mm
保修期	1 年
CE 标准	89/336/EEC


使用仪器前请仔细阅读以下内容

请按照操作手册进行操作

不要超过最大的存储和操作温度(例如避免阳光直射)

不当操作造成仪器损坏不在保修范围内

更换电池



如果显示屏上出现 ,则需更换电池。

✓ 关闭仪器

1 打开背面的电池盒

2 把旧电池取出，并放入 3 节新电池(AAA)，注意电池极性。

3 关上电池盒

自动关机功能

如果十分钟之内没有新的操作，仪器将自动关闭。